

SAÚDE
Secretaria de Estado
da Saúde / SESAPI



Piauí
GOVERNO DO ESTADO

Boletim SESAPI - COVID-19

15 Março 2021

20:21 h

Leitos Hospitalares - Situação

- Redes Pública e Privada
- Distribuição (Capital e Interior)
 - Leitos Clínicos
 - Leitos UTIs - Unidade de Terapia Intensiva
 - Leitos para Estabilização

Município	Tipo	Hospital	Leitos Clínicos	Clínicos Ocupados	Leitos UTI	Leitos UTI Ocupados	Leitos de Estabilização	Estabilização Ocupados	Altas	Óbitos
Água Branca	Público	Hospital Mun. Sen. Dirceu Mendes Arcoverde	5	5	0	0	0	0	1	0
Altos	Público	Hospital Municipal José Gil Barbosa	3	13	0	0	0	0	0	0
Amarante	Publico	Hospital de Amarante	7	6	0	0	2	2	0	0
Barras	Publico	Hosp Regional Leonidas Melo	20	10	0	0	2	0	2	0
Bom Jesus	Publico	Hospital Regional de Bom Jesus	12	8	9	7	1	0	1	0
Campo Maior	Publico	Hospital Regional de Campo Maior	40	17	0	0	2	1	2	0
Canto do Buriti	Publico	Hospital Estadual de Canto do Buriti	10	5	0	0	2	0	0	0
Corrente	Publico	Hospital Regional Dr João Pacheco Cavalcante	13	3	0	0	4	0	0	1
Curimatá	Publico	Hospital Local Júlio B de Macedo	9	5	0	0	2	0	0	0
Demerval Lobão	Publico	Hospital Local de Demerval Lobão	6	5	0	0	2	0	0	0
Elesbão Veloso	Publico	Hospital Estadual Norberto Moura	5	0	0	0	0	0	0	0
Esperantina	Publico	Hospital Estadual Júlio Hartman	10	10	0	0	5	5	0	0
Floriano	Publico	Hospital Regional Tibério Nunes	30	23	19	16	0	0	3	0
Interior	Privado	Outros Hospitais Privados**	0	0	0	0	0	0	0	0
Interior	Publico	Outros Hospitais Públicos**	0	0	0	0	0	0	0	2
Luzilândia	Publico	Hospital Local de Luzilândia	16	8	0	0	2	0	1	0
Oeiras	Publico	Hospital Regional Deolindo Couto	24	18	9	7	0	0	1	1
Parnaíba	Publico	Hospital Estadual Dirceu Arcoverde – HEDA	55	43	28	28	2	2	2	3
Parnaíba	Publico	Hospital Nossa Senhora de Fátima	0	0	0	0	0	0	0	0
Parnaíba	Privado	Hospital Marques Bastos - SPMIP	0	0	0	0	0	0	0	0
Parnaíba	Privado	Instituto Praxis	0	0	0	0	0	0	0	0
Parnaíba	Privado	PRO MEDICA	0	0	0	0	0	0	0	0
Parnaíba	Privado	Santa Casa de Misericórdia	0	0	0	0	0	0	0	0
Paulistana	Publico	Hospital Regional Mariana Pires Ferreira	8	2	0	0	2	0	0	0
Picos	Publico	Hospital Regional Justino Luz	43	38	16	14	2	0	1	4
Piripiri	Publico	Hospital Regional Chagas Rodrigues	28	37	20	20	2	2	1	1
São João do Piauí	Publico	Hospital Regional Teresinha Nunes de Barros	13	4	0	0	1	1	0	0
São Miguel do Tapuio	Publico	Hospital Estadual José Furtado de Mendonça	2	2	0	0	1	0	0	0
São Raimundo Nonato	Publico	Hospital Regional Sen Candido Ferraz	20	17	15	15	0	0	0	0

Simplicio Mendes	Publico	Hospital Estadual José de Moura Fé	8	8	0	0	2	1	0	0
Teresina	Publico	Hospital Areolino de Abreu	3	0	0	0	0	0	0	0
Teresina	Publico	Hospital da Policia Militar Dirceu Arcoverde – HPM	40	36	10	10	0	0	6	0
Teresina	Publico	Hospital de Campanha – Verdão	0	0	0	0	0	0	0	0
Teresina	Publico	Hospital de Campanha Lar da Fraternidade	0	0	0	0	0	0	0	0
Teresina	Publico	Hospital de Campanha Pedro Balzi – BADMINTON	0	0	0	0	0	0	0	0
Teresina	Publico	Hospital de Doenças Tropicais Natan Portella – HDIC	18	15	20	18	2	0	5	3
Teresina	Privado	Hospital de Terapia Intensiva (HTI)	1	1	3	3	0	0	0	0
Teresina	Publico	Hospital de Urgência de Teresina Zenon Rocha - HUT	5	5	28	28	0	0	0	4
Teresina	Publico	Hospital Geral do Monte Castelo	29	29	20	20	0	0	0	0
Teresina	Publico	Hospital Getúlio Vargas – HGV	8	5	60	55	0	0	1	2
Teresina	Publico	Hospital Infantil Lucidio Portella – HILP	0	0	9	2	0	0	2	0
Teresina	Privado	Hospital Rio Poty	14	11	10	8	5	4	1	0
Teresina	Privado	Hospital São Marcos	25	15	21	17	1	0	1	0
Teresina	Privado	Hospital São Paulo	3	3	6	6	0	0	0	0
Teresina	Publico	Hospital Universitário da Universidade Federal do Piauí	28	27	30	29	0	0	1	3
Teresina	Publico	Maternidade Dona Evangelina Rosa – MDER	20	14	12	7	0	0	3	0
Teresina	Privado	Outros Hospitais Privados**	8	4	1	0	4	1	1	0
Teresina	Publico	Outros Hospitais Públicos**	104	93	0	0	11	10	0	0
Teresina	Privado	PRONTOMED	46	14	20	20	1	0	5	0
Teresina	Público	PRONTOMED LEITOS CONTRATADOS P/ESTADO	0	0	0	0	0	0	0	0
Teresina	Publico	Unidade de Saúde do Promorar	10	6	0	0	0	0	0	0
Teresina	Publico	Unidade Integrada do Mocambinho	0	0	0	0	0	0	0	0
Teresina	Privado	UNIMED	87	67	36	32	8	6	10	3
União	Publico	Hospital Dr. José da Rocha Furtado	4	4	0	0	3	1	0	0
Uruçuí	Publico	Hospital Regional Sen Dirceu Arcoverde	12	3	0	0	5	5	0	0
Valença	Publico	Hospital Regional Eustaquio Portela	7	6	0	0	2	1	2	0
		TOTAL	859	645	402	362	78	42	53	27
			Leitos Clínicos	Clínicos Ocupados	Leitos UTI	Leitos UTI Ocupados	Leitos de Estabilização	Estabilização Ocupados	Altas	Óbitos

Capital	327	263	286	250	22	12	31	15
Interior	532	382	116	112	56	30	22	12
Público	675	530	305	276	59	31	35	24
Privado	184	115	97	86	19	11	18	3

**** 02 Óbitos – Hospital Local de Guadalupe – Guadalupe**

Leitos com respiradores TOTAL	480
Leitos com respiradores OCUPADOS	404
Leitos com respiradores LIVRES	76

Ocupação de Leitos com Respiradores 84,17%

13 de Março 2021 82,93%

14 de Março 2021 83,70%

Município	Tipo	Hospital	Leitos Clínicos	Clínicos Ocupados	Clínicos Ocupados %	Leitos UTI	Leitos UTI Ocupados	UTI Ocupados %	Leitos de Estabilização	Estabilização Ocupados	Estabilização Ocupados %
Água Branca	Publico	Hospital Mun. Sen. Dirceu Mendes Arcoverde	5	5	0,0%	0	0	0,0%	0	0	0,0%
Altos	Publico	Hospital Municipal José Gil Barbosa	3	13	0,0%	0	0	0,0%	0	0	0,0%
Amarante	Publico	Hospital de Amarante	7	6	85,7%	0	0	0,0%	2	2	0,0%
Barras	Publico	Hosp Regional Leonidas Melo	20	10	50,0%	0	0	0,0%	2	0	0,0%
Bom Jesus	Publico	Hospital Regional de Bom Jesus	12	8	66,7%	9	7	0,0%	1	0	0,0%
Campo Maior	Publico	Hospital Regional de Campo Maior	40	17	42,5%	0	0	0,0%	2	1	0,0%
Canto do Buriti	Publico	Hospital Estadual de Canto do Buriti	10	5	50,0%	0	0	0,0%	2	0	0,0%
Corrente	Publico	Hospital Regional Dr João Pacheco Cavalcante	13	3	23,1%	0	0	0,0%	4	0	0,0%
Curimatá	Publico	Hospital Local Júlio B de Macedo	9	5	55,6%	0	0	0,0%	2	0	0,0%
Demerval Lobão	Publico	Hospital Local de Demerval Lobão	6	5	83,3%	0	0	0,0%	2	0	0,0%
Elesbão Veloso	Publico	Hospital Estadual Norberto Moura	5	0	0,0%	0	0	0,0%	0	0	0,0%
Esperantina	Publico	Hospital Estadual Júlio Hartman	10	10	100,0%	0	0	0,0%	5	5	100,0%
Floriano	Publico	Hospital Regional Tibério Nunes	30	23	76,7%	19	16	84,2%	0	0	0,0%
Interior	Privado	Outros Hospitais Privados**	0	0	0,0%	0	0	0,0%	0	0	0,0%
Interior	Publico	Outros Hospitais Públicos**	0	0	0,0%	0	0	0,0%	0	0	0,0%
Luzilândia	Publico	Hospital Local de Luzilândia	16	8	50,0%	0	0	0,0%	2	0	0,0%
Oeiras	Publico	Hospital Regional Deolindo Couto	24	18	75,0%	9	7	77,8%	0	0	0,0%
Parnaíba	Publico	Hospital Estadual Dirceu Arcoverde – HEDA	55	43	0,0%	28	28	100,0%	2	2	0,0%
Parnaíba	Publico	Hospital Nossa Senhora de Fátima	0	0	0,0%	0	0	0,0%	0	0	0,0%
Parnaíba	Privado	Hospital Marques Bastos - SPMIP	0	0	0,0%	0	0	0,0%	0	0	0,0%
Parnaíba	Privado	Instituto Praxis	0	0	0,0%	0	0	0,0%	0	0	0,0%

Município	Tipo	Hospital	Leitos Clínicos	Clínicos Ocupados	Clínicos Ocupados %	Leitos UTI	Leitos UTI Ocupados	UTI Ocupados %	Leitos de Estabilização	Estabilização Ocupados	Estabilização Ocupados %
Parnaíba	Privado	PRO MEDICA	0	0	0,0%	0	0	0,0%	0	0	0,0%
Parnaíba	Privado	Santa Casa de Misericórdia	0	0	0,0%	0	0	0,0%	0	0	0,0%
Paulistana	Publico	Hospital Regional Mariana Pires Ferreira	8	2	25,0%	0	0	0,0%	2	0	0,0%
Picos	Publico	Hospital Regional Justino Luz	43	38	88,4%	16	14	87,5%	2	0	0,0%
Piripiri	Publico	Hospital Regional Chagas Rodrigues	28	37	132,1%	20	20	100,0%	2	2	100,0%
São João do Piauí	Publico	Hospital Regional Teresinha Nunes de Barros	13	4	30,8%	0	0	0,0%	1	1	0,0%
São Miguel do Tapuio	Publico	Hospital Estadual José Furtado de Mendonça	2	2	100,0%	0	0	0,0%	1	0	0,0%
São Raimundo Nonato	Publico	Hospital Regional Sen Candido Ferraz	20	17	85,0%	15	15	100,0%	0	0	0,0%
Simplicio Mendes	Publico	Hospital Estadual José de Moura Fé	8	8	100,0%	0	0	0,0%	2	1	0,0%
Teresina	Publico	Hospital Areolino de Abreu	3	0	0,0%	0	0	0,0%	0	0	0,0%
Teresina	Publico	Hospital da Policia Militar Dirceu Arcoverde – HPM	40	36	90,0%	10	10	100,0%	0	0	0,0%
Teresina	Publico	Hospital de Campanha – Verdão	0	0	0,0%	0	0	0,0%	0	0	0,0%
Teresina	Publico	Hospital de Campanha Lar da Fraternidade	0	0	0,0%	0	0	0,0%	0	0	0,0%
Teresina	Publico	Hospital de Campanha Pedro Balzi – BADMINTON	0	0	0,0%	0	0	0,0%	0	0	0,0%
Teresina	Publico	Hospital de Doenças Tropicais Natan Portella – HDIC	18	15	83,3%	20	18	90,0%	2	0	0,0%
Teresina	Privado	Hospital de Terapia Intensiva (HTI)	1	1	0,0%	3	3	0,0%	0	0	0,0%
Teresina	Publico	Hospital de Urgência de Teresina Zenon Rocha - HUT	5	5	0,0%	28	28	100,0%	0	0	0,0%
Teresina	Publico	Hospital Geral do Monte Castelo	29	29	100,0%	20	20	100,0%	0	0	0,0%
Teresina	Publico	Hospital Getúlio Vargas – HGV	8	5	62,5%	60	55	91,7%	0	0	0,0%
Teresina	Publico	Hospital Infantil Lucidio Portella – HILP	0	0	0,0%	9	2	22,2%	0	0	0,0%
Teresina	Privado	Hospital Rio Poty	14	11	0,0%	10	8	80,0%	5	4	0,0%

Município	Tipo	Hospital	Leitos Clínicos	Clínicos Ocupados	Clinicos Ocupados %	Leitos UTI	Leitos UTI Ocupados	UTI Ocupados %	Leitos de Estabilização	Estabilização Ocupados	Estabilização Ocupados %
Teresina	Privado	Hospital São Marcos	25	15	60,0%	21	17	81,0%	1	0	0,0%
Teresina	Privado	Hospital São Paulo	3	3	0,0%	6	6	0,0%	0	0	0,0%
Teresina	Publico	Hospital Universitário da Universidade Federal do Piauí	28	27	0,0%	30	29	96,7%	0	0	0,0%
Teresina	Publico	Maternidade Dona Evangelina Rosa – MDER	20	14	70,0%	12	7	58,3%	0	0	0,0%
Teresina	Privado	Outros Hospitais Privados**	8	4	0,0%	1	0	0,0%	4	1	0,0%
Teresina	Publico	Outros Hospitais Públicos**	104	93	0,0%	0	0	0,0%	11	10	0,0%
Teresina	Privado	PRONTOMED	46	14	30,4%	20	20	100,0%	1	0	0,0%
Teresina	Público	PRONTOMED Leitos contratados p/ ESTADO	0	0	0,0%	0	0	0,0%	0	0	0,0%
Teresina	Publico	Unidade de Saúde do Promorar	10	6	60,0%	0	0	0,0%	0	0	0,0%
Teresina	Publico	Unidade Integrada do Mocambinho	0	0	0,0%	0	0	0,0%	0	0	0,0%
Teresina	Privado	UNIMED	87	67	77,0%	36	32	88,9%	8	6	75,0%
União	Publico	Hospital Dr. José da Rocha Furtado	4	4	100,0%	0	0	0,0%	3	1	0,0%
Uruçuí	Publico	Hospital Regional Sen Dirceu Arcoverde	12	3	25,0%	0	0	0,0%	5	5	100,0%
Valença	Publico	Hospital Regional Eustaquio Portela	7	6	85,7%	0	0	0,0%	2	1	50,0%
		TOTAL	859	645	75,1%	402	362	90,0%	78	42	53,8%
			Leitos Clínicos	Clínicos Ocupados	Clinicos Ocupados %	Leitos UTI	Leitos UTI Ocupados	UTI Ocupados %	Leitos de Estabilização	Estabilização Ocupados	Estabilização Ocupados %

Território			Leitos UTI	Leitos UTI Ocupados	Leitos de Estabilização	Estabilização Ocupados
Alto Parnaíba			0	0	5	5
Carnaubais			0	0	3	1
Chapada das Mangabeiras			9	7	7	0
Chapada Vale do Rio Itaim			0	0	2	0
Cocais			20	20	11	7
Entre Rios	462	356	286	255	36	23
Planície Litorânea			28	28	2	2
Serra da Capivara			15	15	1	1
Vale do Canindé			9	7	2	1
Vale do Rio Guaribas			16	14	2	0
Vale do Sambito			0	0	2	1
Vale dos Rios Piauí e Itaueira			19	16	2	0
TOTAL			402	362	75	41

Leitos Clínicos – Piauí		
Ocupados	Livres	TOTAL
645	214	859
75,1%	24,9%	100,0%

Leitos Clínicos – Capital		
Ocupados	Livres	TOTAL
263	64	327
80,4%	19,6%	100,0%

Leitos Clínicos – Interior		
Ocupados	Livres	TOTAL
382	150	532
71,8%	28,2%	100,0%

Leitos UTI – Piauí		
Ocupados	Livres	TOTAL
362	40	402
90,0%	10,0%	100,0%

Leitos UTI – Capital		
Ocupados	Livres	TOTAL
250	36	286
87,4%	12,6%	100,0%

Leitos UTI – Interior		
Ocupados	Livres	TOTAL
112	4	116
96,6%	3,4%	100,0%

	Leitos Clínicos	Clínicos Ocupados	Leitos UTI	Leitos UTI Ocupados	Leitos de Estabilização	Estabilização Ocupados	Altas	Óbitos
	859	645	402	362	78	42	53	27
Capital	327	263	286	250	22	12	31	15
Interior	532	382	116	112	56	30	22	12
Público	675	530	305	276	59	31	35	24
Privado	184	115	97	86	19	11	18	3

Leitos Clínicos – Capital / Interior			
Local	Ocupados	Livres	TOTAL
Capital	263	64	327
Interior	382	150	532
TOTAL	645	214	859

Leitos Clínicos – Piauí			
Tipo	Ocupados	Livres	TOTAL
Público	530	145	675
Privado	115	69	184
TOTAL	645	214	859

Leitos Clínicos – Público / Privado			
Tipo	Ocupados	Livres	TOTAL
Público	78,5%	21,5%	675
Privado	62,5%	37,5%	184

Leitos UTI – Capital / Interior			
Local	Ocupados	Livres	TOTAL
Capital	250	36	286
Interior	112	4	116
TOTAL	362	40	402

Leitos UTI – Piauí			
Tipo	Ocupados	Livres	TOTAL
Público	276	29	305
Privado	86	11	97
TOTAL	362	40	402

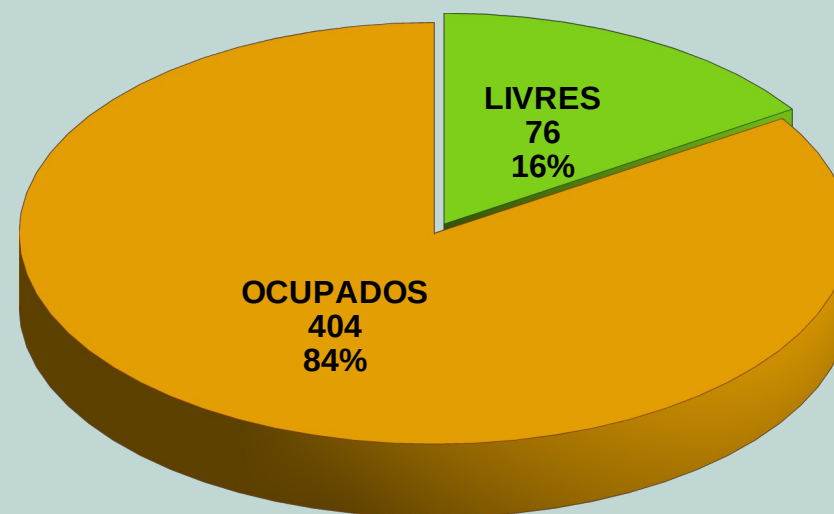
Leitos UTI – Público / Privado %			
Tipo	Ocupados	Livres	TOTAL
Público	90,5%	9,5%	305
Privado	88,7%	11,3%	97

Leitos Estabilização - Capital / Interior			
Local	Ocupados	Livres	TOTAL
Capital	12	10	22
Interior	30	26	56
TOTAL	42	36	78

Leitos Estabilização – Público / Privado			
Local	Ocupados	Livres	TOTAL
Público	31	28	59
Privado	11	8	19
TOTAL	42	36	78

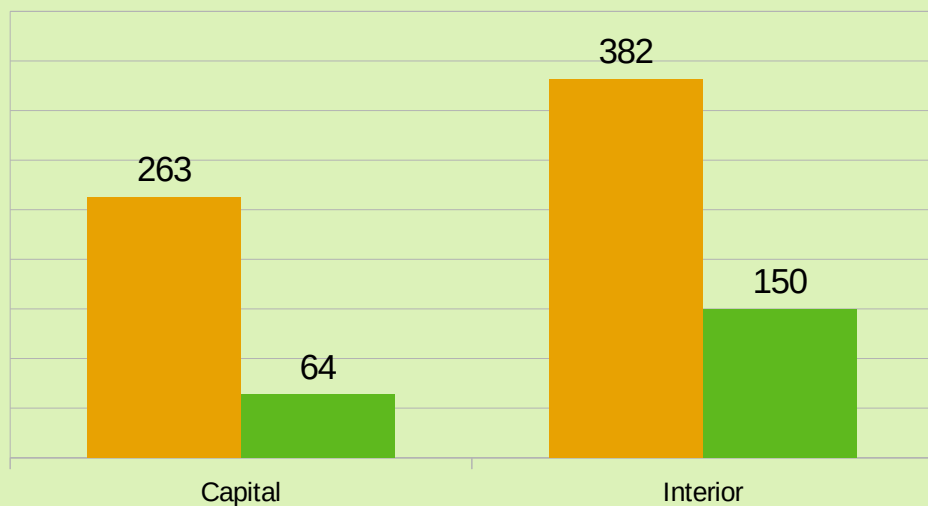
Leitos com respiradores – Total no Estado	480
OCUPADOS	404
LIVRES	76

Leitos equipados com respiradores - Piauí
Para pacientes COVID grave - 15 Março 2021



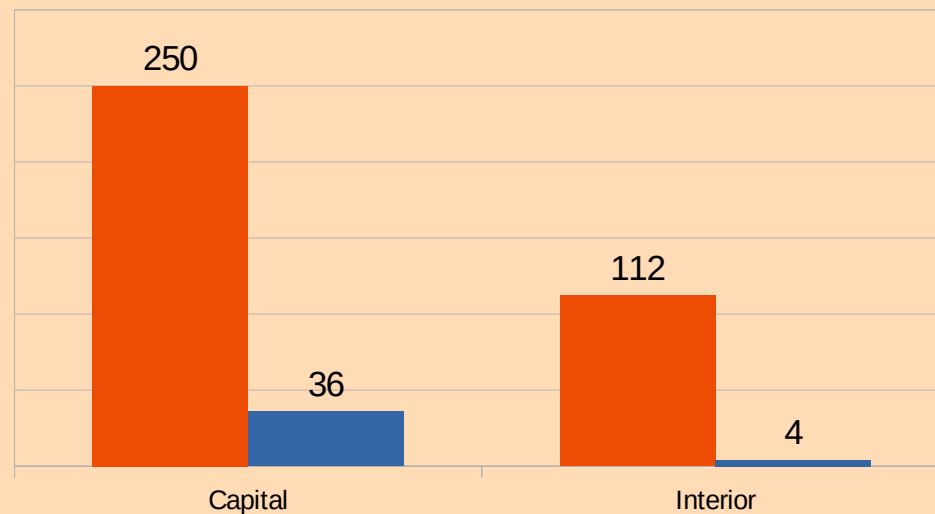
Leitos Clínicos - Capital / Interior

15 Março 2021



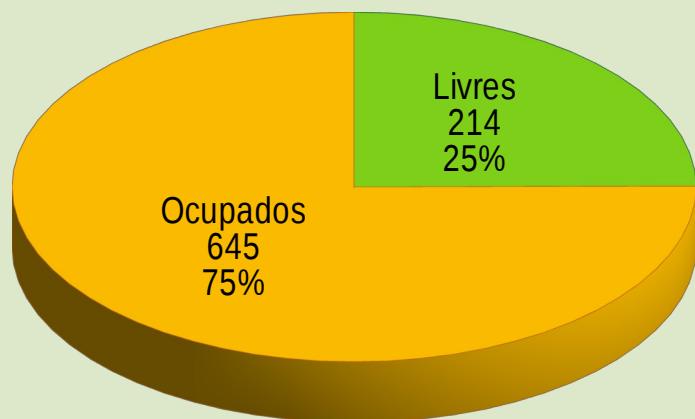
Leitos UTI - Capital / Interior

15 Março 2021



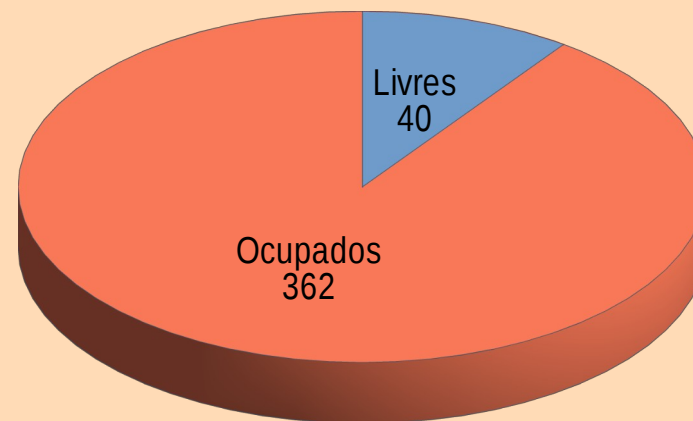
Leitos Clínicos - Piauí

15 Março 2021



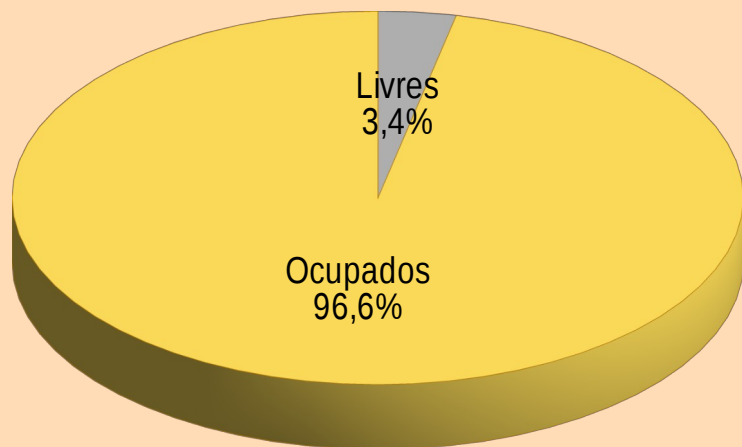
Ocupação UTI - Piauí

15 Março 2021



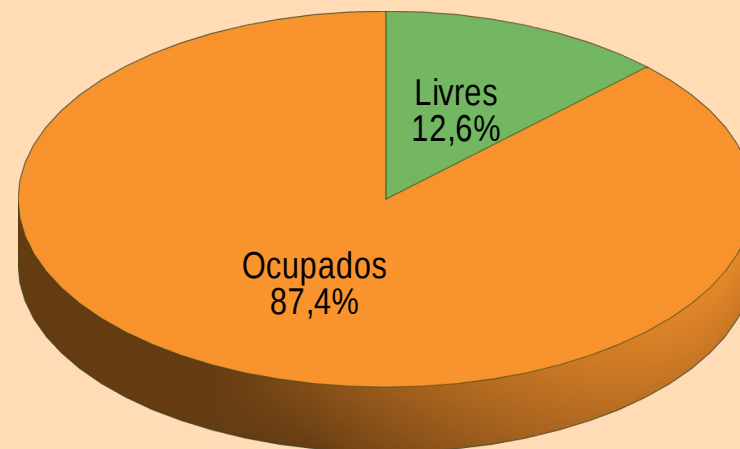
Ocupação de Leitos UTI - Interior

15 Março 2021

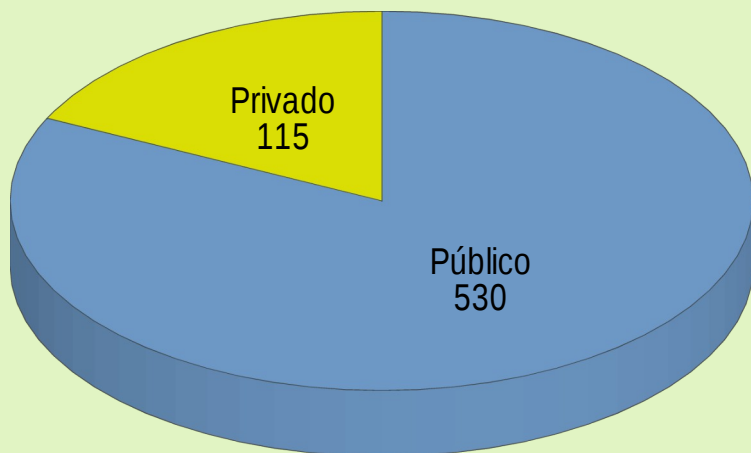


Leitos UTI - Capital

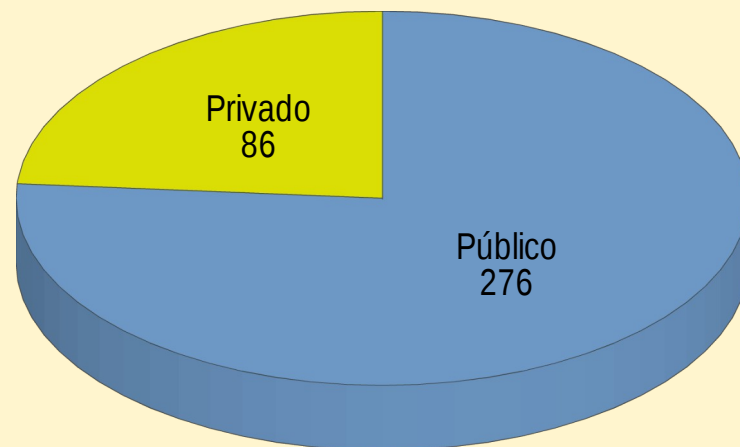
15 Março 2021



(Quantidade Leitos Clínicos Ocupados – Piauí Por tipo de Rede

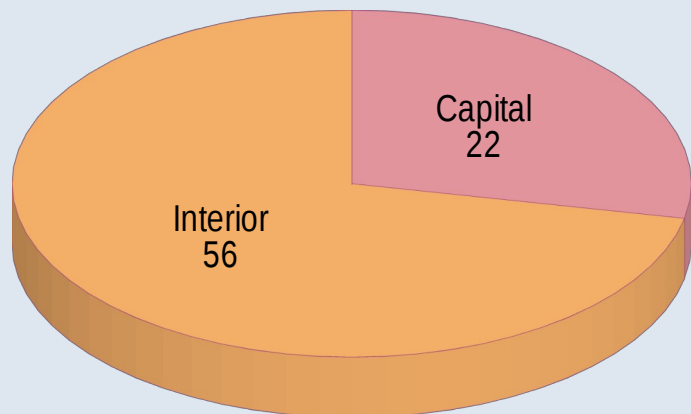


Quantidade de Leitos UTI Ocupados – Piauí Tipo de Rede



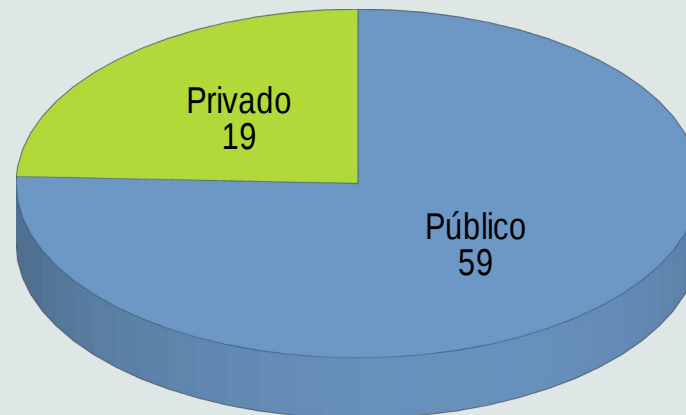
Leitos de Estabilização - Piauí

Situação em 15 Março 2021



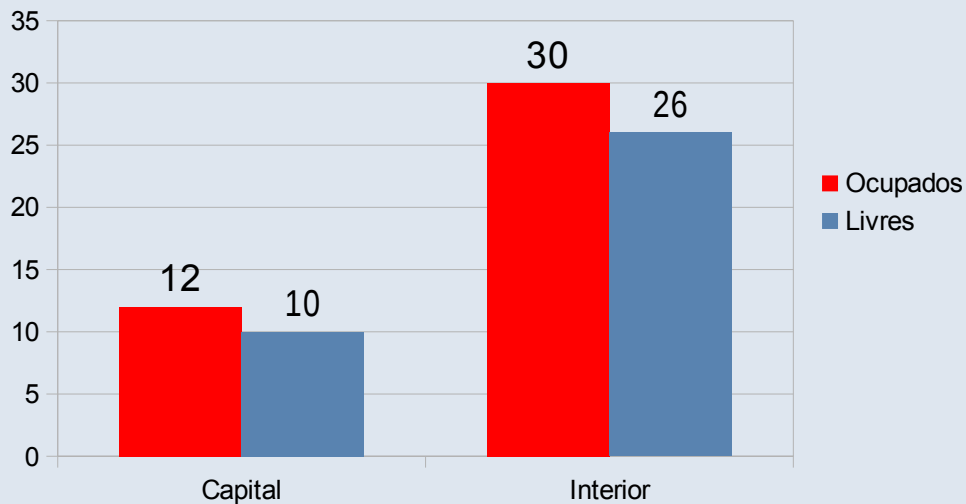
Leitos de Estabilização - Piauí

Situação em 15 Março 2021



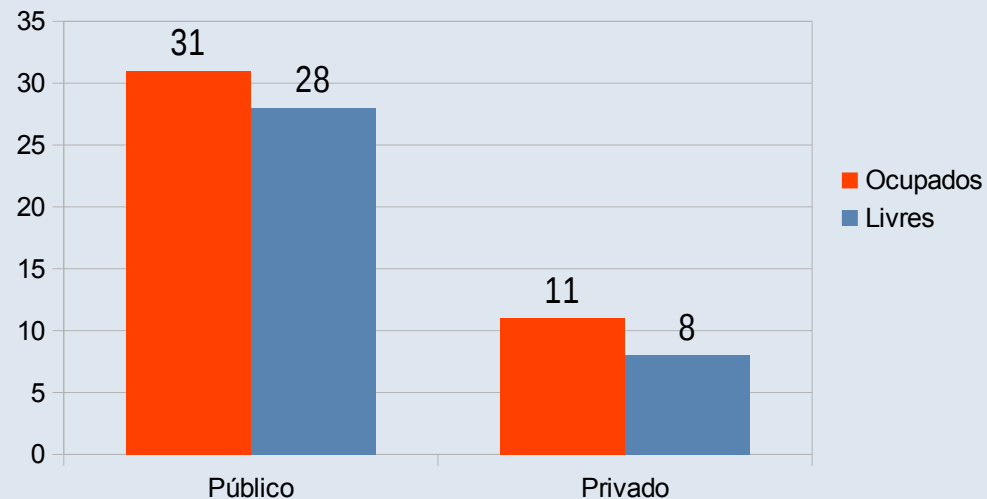
Leitos de Estabilização - Capital / Interior

Situação em 15 Março 2021



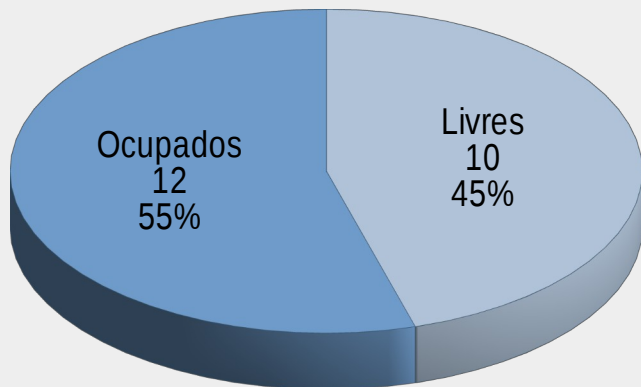
Leitos de Estabilização - Tipo de Rede

Situação em 15 Março 2021



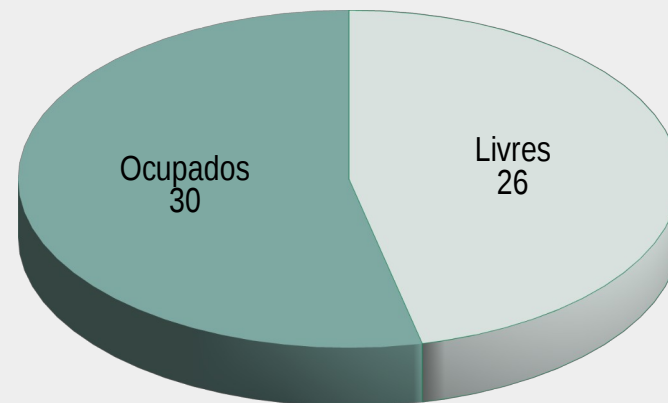
Ocupação dos Leitos de Estabilização

Capital - 15 Março 2021



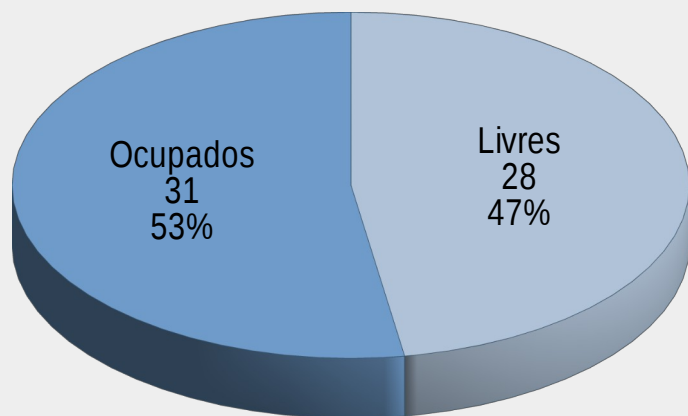
Ocupação dos Leitos de Estabilização

Interior - 15 Março 2021



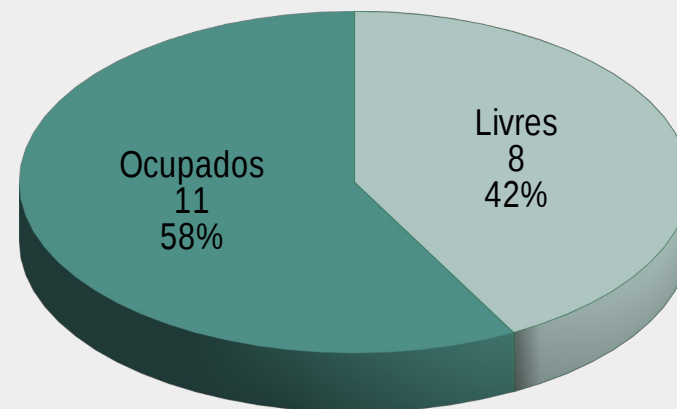
Ocupação de Leitos de Estabilização

Rede Publica



Ocupação de Leitos de Estabilização

Rede Privada



Evolução Diária

Leitos Clínicos	Clínicos Ocupados	Leitos UTI	Leitos UTI Ocupados	Leitos de Estabilização	Estabilização Ocupados	Altas	Óbitos
-----------------	-------------------	------------	---------------------	-------------------------	------------------------	-------	--------

SAÚDE
Secretaria de Estado
da Saúde / SESAPI

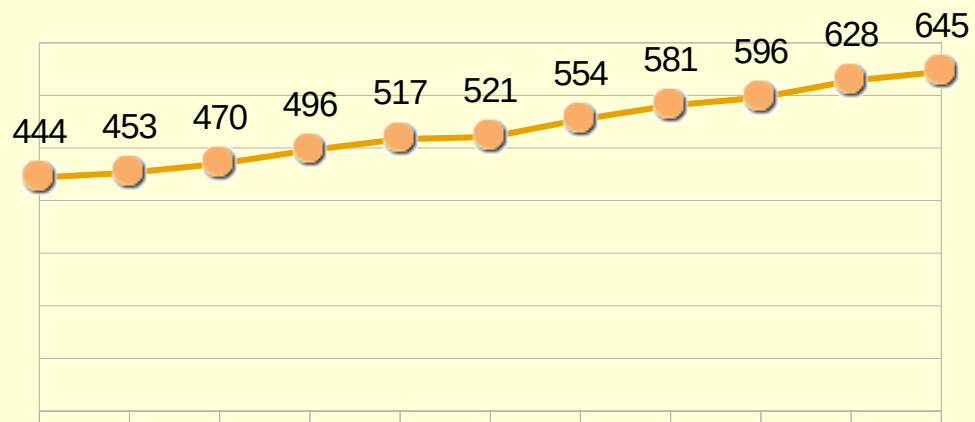


Piauí
GOVERNO DO ESTADO

14.Mar	840	628	389	355	151	97	48	24
15.Mar	859	645	402	362	78	42	53	27
	Leitos Clínicos	Clínicos Ocupados	Leitos UTI	Leitos UTI Ocupados	Leitos de Estabilização	Estabilização Ocupados	Altas	Óbitos
25.Abr	725	86	175	52	34	1	8	1
15.Mar	859	645	402	362	78	42	53	27

Ocupação Leitos Clínicos - Piauí

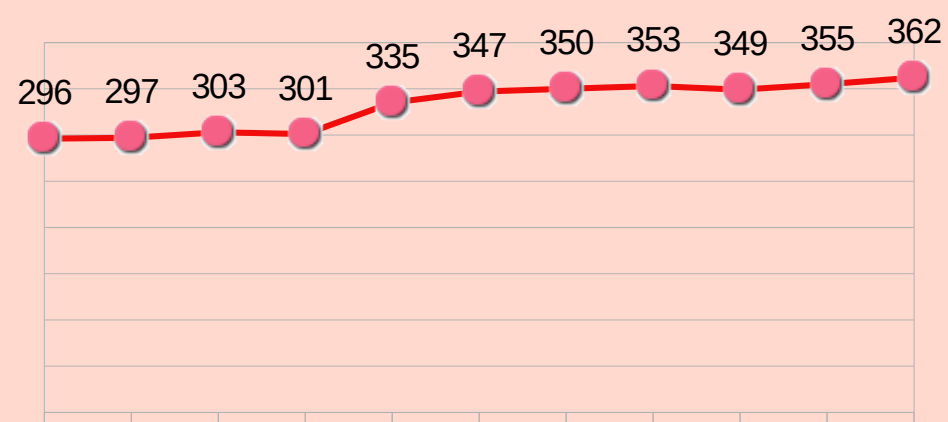
Evolução nos últimos dias



05.Mar 06.Mar 07.Mar 08.Mar 09.Mar 10.Mar 11.Mar 12.Mar 13.Mar 14.Mar 15.Mar

Ocupação Leitos de UTI - Piauí

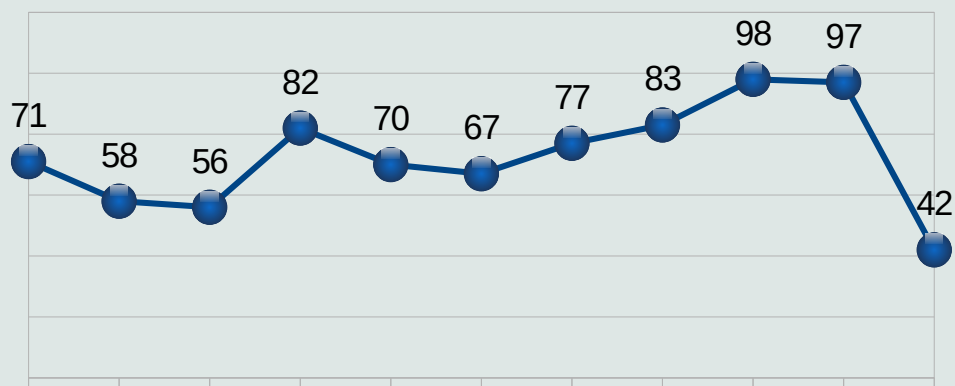
Evolução nos últimos dias



05.Mar 06.Mar 07.Mar 08.Mar 09.Mar 10.Mar 11.Mar 12.Mar 13.Mar 14.Mar 15.Mar

Ocupação dos Leitos de Estabilização - Piauí

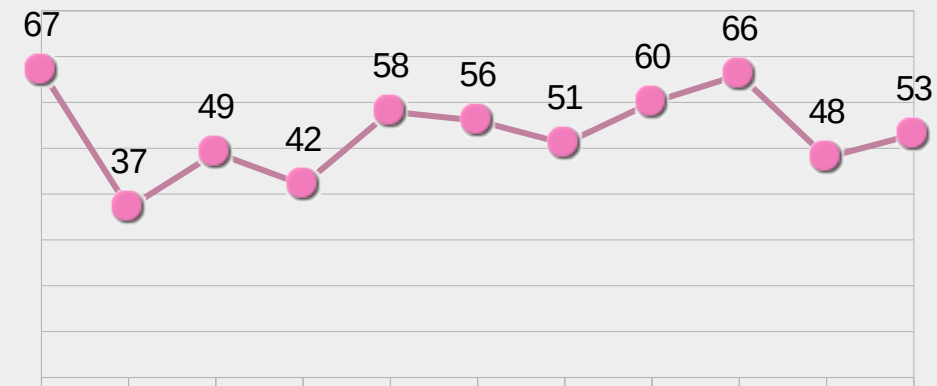
Evolução nos últimos dias



05.Mar 06.Mar 07.Mar 08.Mar 09.Mar 10.Mar 11.Mar 12.Mar 13.Mar 14.Mar 15.Mar

Evolução de Altas de pacientes - Piauí

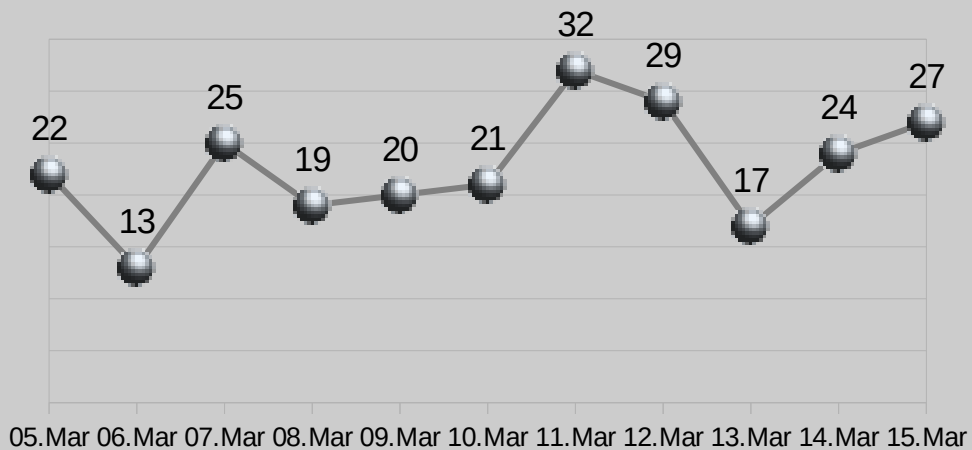
Evolução nos últimos dias



05.Mar 06.Mar 07.Mar 08.Mar 09.Mar 10.Mar 11.Mar 12.Mar 13.Mar 14.Mar 15.Mar

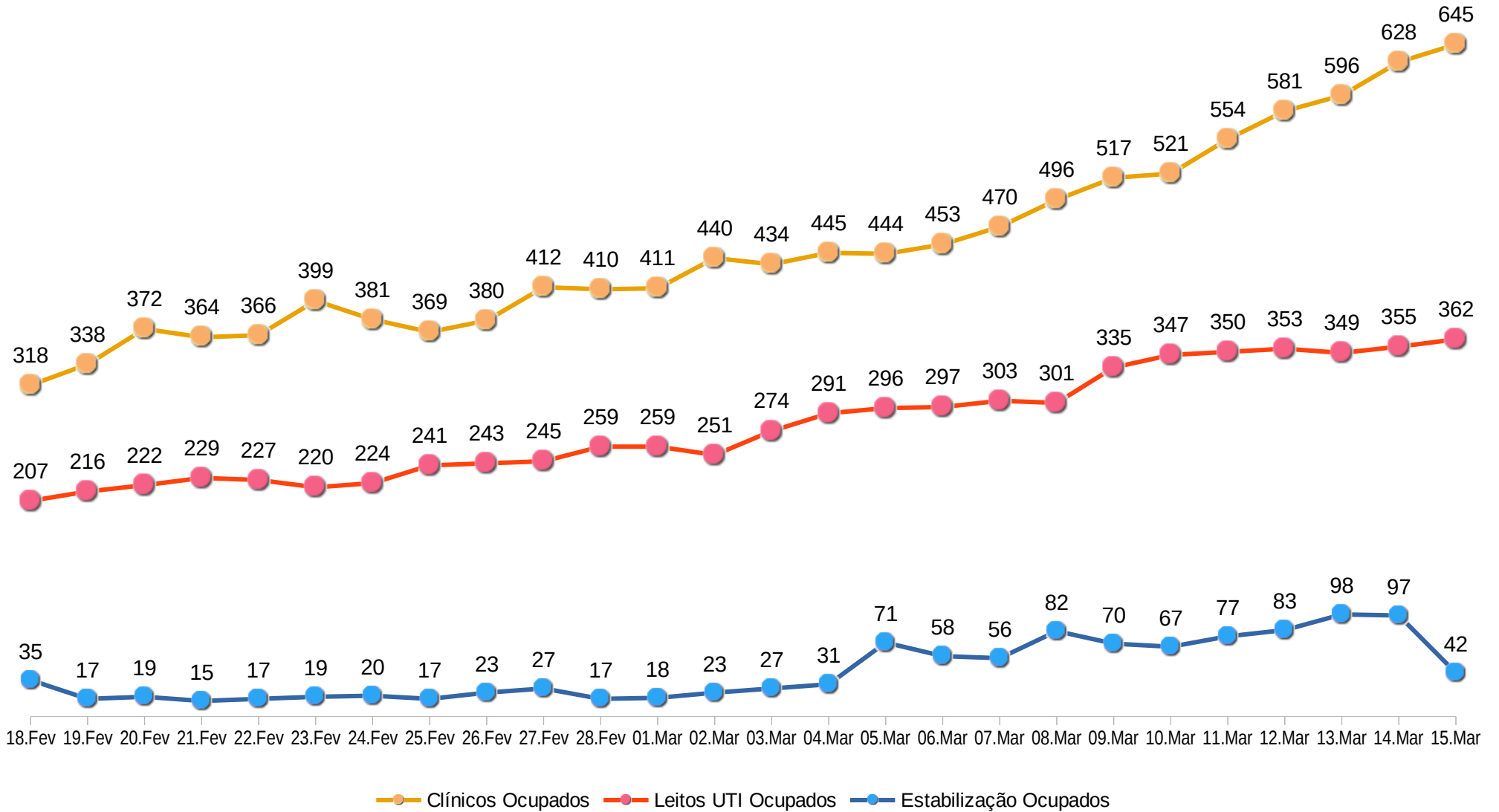
Óbitos de pacientes COVID-19 - Piauí

Evolução nos últimos dias



Ocupação de Leitos Clínicos, UTI e Estabilização - Piauí

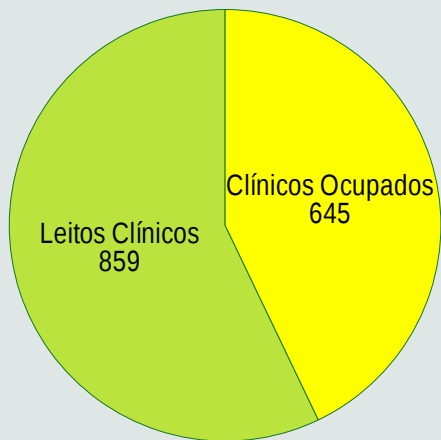
Evolução nos últimos 25 dias



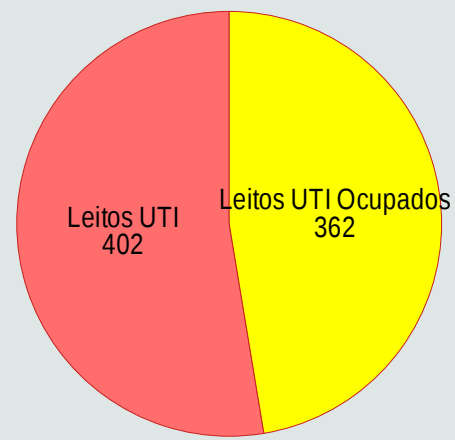
Quadro Geral de Leitos – Piauí – 15 Março 2021

	Leitos Clínicos	Clínicos Ocupados	Leitos UTI	Leitos UTI Ocupados	Leitos de Estabilização	Estabilização Ocupados	Altas	Óbitos	Leitos C/ Respiradores	C/ Respiradores Ocupados
TOTAL	859	645	402	362	78	42	53	27	480	404
Capital	327	263	286	250	22	12	31	15	308	262
Interior	532	382	116	112	56	30	22	12	172	142
Público	675	530	305	276	59	31	35	24	364	307
Privado	184	115	97	86	19	11	18	3	116	97

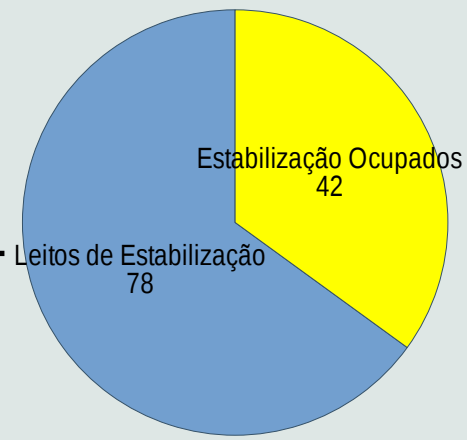
Leitos Clínicos - Piauí



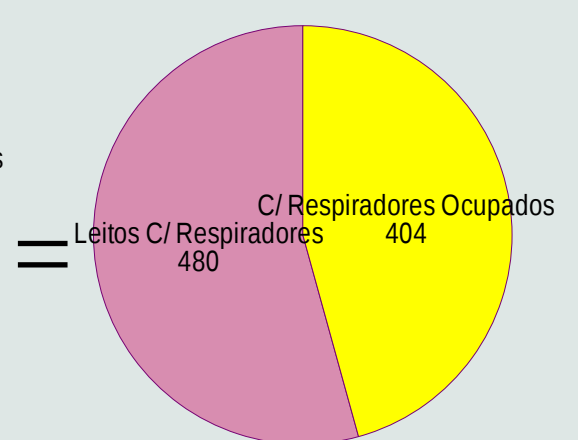
Leitos UTI - Piauí



Leitos Estabilização



Leitos com Respiradores



Leitos com respiradores para pacientes COVID Grave



Wellington Dias
Governador do Estado do Piauí

Regina Sousa
Vice-Governadora

Osmar Júnior
Secretário de Governo

Florentino Veras
Secretário Estadual da Saúde

Assessoria de Comunicação - ASCOM
Élida de Sá / Elisângela Pegado

Gabinete
Aline Santana / Laisa

Superintendência de Gestão da Rede de Média e Alta Complexidade – SUGMAC
Alderico Gomes Tavares

Superintendência de Atenção Primária à Saúde e Municípios – SUPAT
Herlon Clístenes Lima Guimarães

Superintendência de Organização do Sistema de Saúde
Lurecina Pereira da Silva

Diretoria de Contratos Convênios e Assuntos Estratégico (DUCCAE)
Antonio Neris Machado Júnior

Diretoria Unidade Executiva do Fundo Estadual de Saúde (FUNSAÚDE)
Juliana Veras de Souza

Diretoria de Vigilância e Atenção à Saúde - DUVAS
Cristiana Maria Ferraz Damasceno Moura Fé

Gerência de Atenção a Saúde / Busca Ativa
Dília Falcão

Diretoria de Unidade de Controle, Avaliação, Regulação e Auditoria (DUCARA)
Avelyno Medeiros da Silva Filho

Coordenação de Tecnologia da Informação
Sinésio Carvalho / Expedito Fabiano

Diretoria de Vigilância Sanitária - DIVISA
Tatiana Vieira Sousa Chaves

Diretoria de Unidade de Administração (DUAD)
Igor Fontinele Cruz

Diretoria de Unidade de Planejamento (DUP)
Ana Maria Menezes Neiva Eulálio Amorim

Diretoria de Unidade de Gestão de Pessoas (DUGP)
Maria Lucilene de Sousa

Diretoria de Unidade de Descentralização e Organização Hospitalar (DUDOH)
Joselma Maria Oliveira Silva

Diretoria de Unidade de Assistência Farmacêutica (DUAF)
Wanda de França Avelino

Centro de Dermatologia e Hemoterapia do Piauí - HEMOPI
Jurandir Martins dos Santos Filho

Laboratório Central de Saúde Pública do Piauí - LACEN
Walterlene Carvalho



Secretaria de Estado da Saúde / SESAPI